

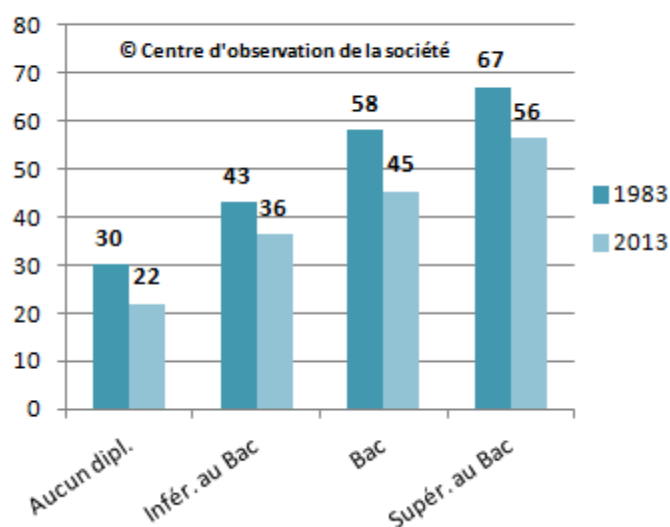
## La participation politique en France et en Allemagne – Pistes pédagogiques

Ce court film d'animation propose d'appréhender la complexité et la diversité de l'engagement politique des citoyen·nes de part et d'autre du Rhin. Les différentes séquences permettent ainsi de considérer le sujet à toutes les échelles du territoire, de la commune jusqu'à l'Union européenne mais aussi de distinguer les différentes formes d'implication citoyenne, tout en s'interrogeant sur les liens de causalité de ces dernières avec le profil des électeurs. Des clés de lecture historiques, institutionnelles, démographiques et culturelles sont également proposées afin de permettre la mise en perspective des constats réalisés

La **sélection de documents** proposée ci-dessous permet **d'approfondir la réflexion** et de rassembler des **informations** pour un possible **débat** dans la classe.

### Pour la France

Taux d'adhésion à une association selon le diplôme  
Source : Insee, en %



Source: Les Français adhèrent de moins en moins aux associations / <http://www.observationsociete.fr/modes-de-vie/vie-politique-et-associative/les-francais-adherent-de-moins-en-moins-aux-associations-3.html>

Taux d'adhésion aux associations selon le domaine, en %



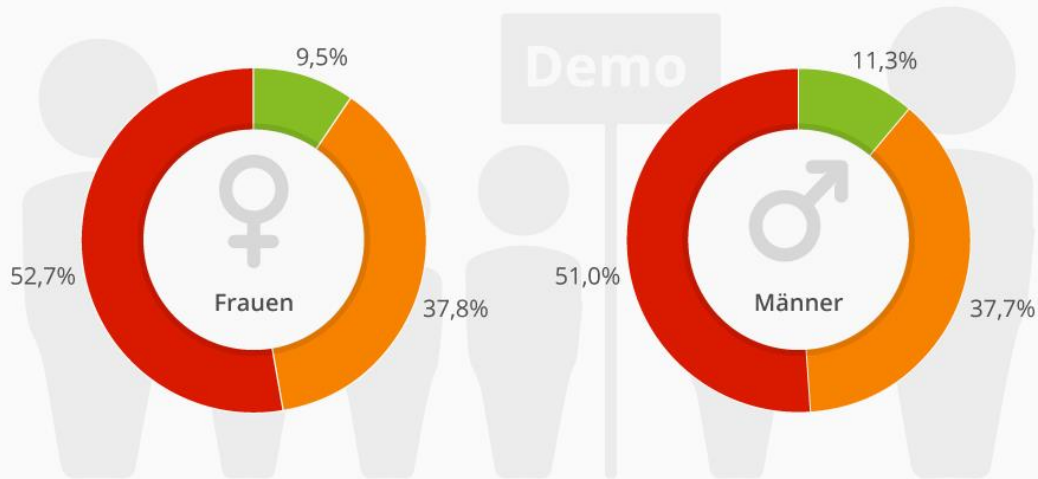
Source: Les Français adhèrent de moins en moins aux associations / <http://www.observationsociete.fr/modes-de-vie/vie-politique-et-associative/les-francais-adherent-de-moins-en-moins-aux-associations-3.html>

Pour l'Allemagne :

Demonstrieren? Nein danke

Haben Sie in den letzten fünf Jahren an einer Demonstration teilgenommen?

- Ja, habe ich
- Nein, könnte ich mir aber in Zukunft vorstellen
- Nein, könnte ich mir auch in Zukunft nicht vorstellen

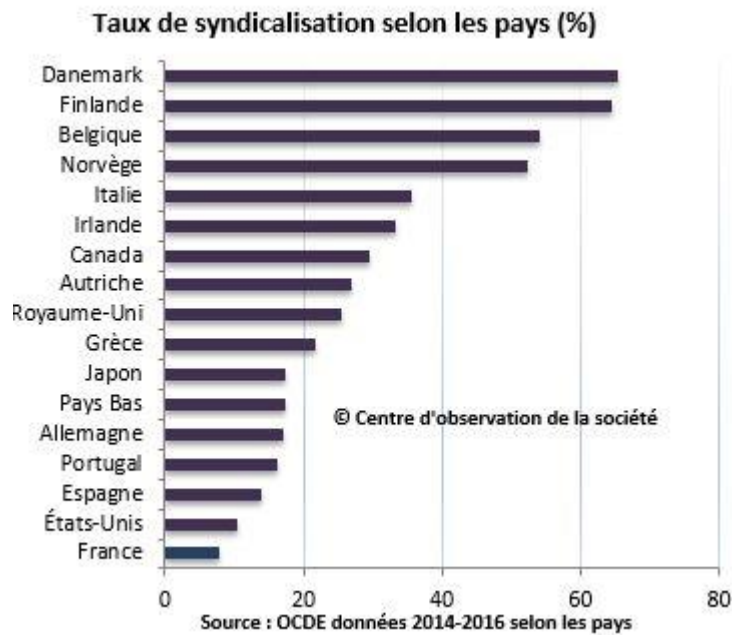


Basis: 1.083 Befragte aus Deutschland ab 16 Jahren, April 2017  
 Quelle: Ipsos



Source: Statista - Demonstrieren? Nein danke / <https://de.statista.com/infografik/9163/die-deutschen-gehen-nur-selten-zu-demonstrationen/>

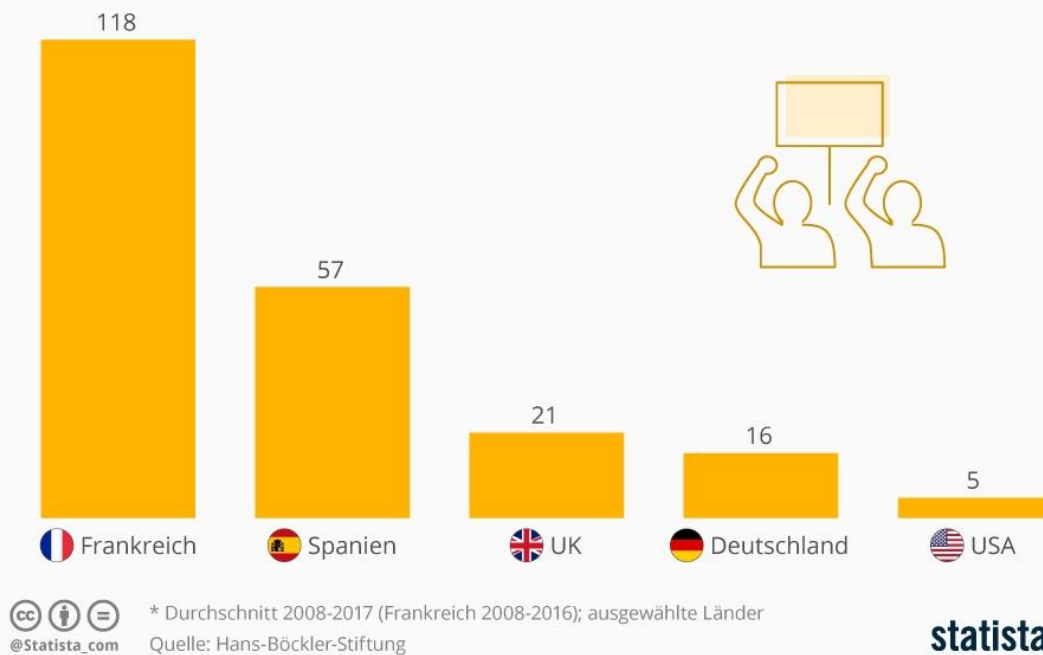
A l'échelle de l'Union Européenne :



Source: Le taux de syndicalisation se stabilise à un niveau très faible / <http://www.observationsociete.fr/travail/donnees-generales-travail/une-france-tres-peu-syndiquee.html>

**Niemand streikt mehr als die Franzosen**

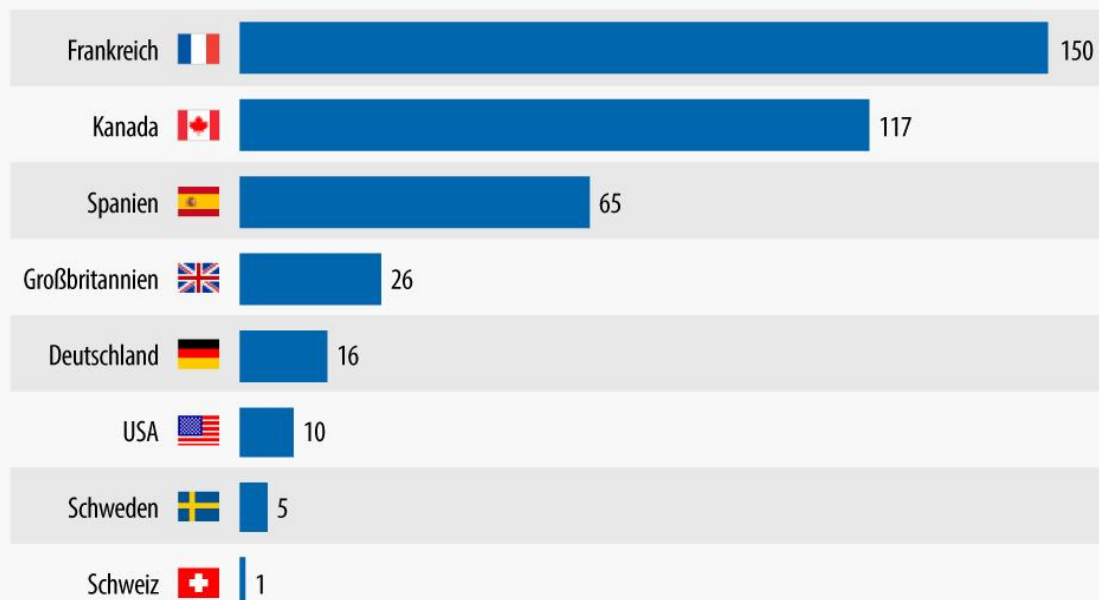
Durch Arbeitskämpfe ausgefallene Arbeitstage je 1.000 Arbeitnehmer\*



Source: Statista - Niemand streikt mehr als die Franzosen / <https://de.statista.com/infografik/16357/durch-arbeitskaempfe-ausgefallene-arbeitstage-im-laendervergleich/>

## Deutsche haben vergleichsweise wenig gestreikt

Durchschnittlich pro Jahr durch Streik ausgefallene Arbeitstage pro 1.000 Beschäftigte 2005-2012



Quelle: WSI



Frankfurter Allgemeine **statista**

Source: Statista - Deutsche streiken vergleichsweise selten / <https://de.statista.com/infografik/2000/durchschnittlich-pro-jahr-durch-streik-ausgefallene-arbeitstage/>