

Politische Partizipation in Deutschland und Frankreich

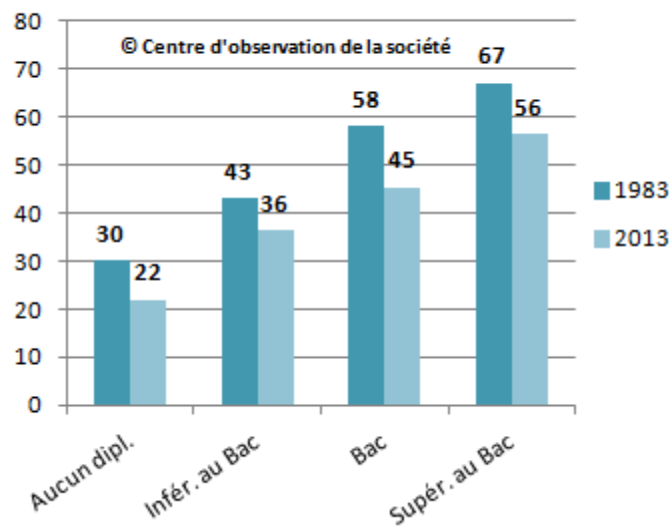
Vorschläge für den Unterricht

Dieser kurze Animationsfilm möchte dabei helfen, die Komplexität und Vielfalt des politischen Engagements der Bürger auf beiden Seiten des Rheins zu verstehen. Die verschiedenen Sequenzen sollen es ermöglichen, das Thema aus der Perspektive aller territorialen Ebenen, von der Gemeinde bis zur Europäischen Union, zu betrachten und verschiedene Formen der Bürgerbeteiligung zu unterscheiden. Dabei soll immer auch bedacht werden, inwieweit diese Formen im Zusammenhang mit dem Profil der verschiedenen Wähler stehen. Zusätzlich werden historische, institutionelle, demografische und kulturelle Ansätze angeboten, die es erlauben, die Inhalte in einem weiteren Rahmen zu sehen.

Die **ausgewählten Dokumente** auf dieser Seite erlauben **die Überlegungen dazu zu vertiefen** und **Informationen** zu sammeln, die eine **Diskussion** in der Klasse ermöglichen.

Für Frankreich

Taux d'adhésion à une association selon le diplôme
Source : Insee, en %



Quelle: Les Français adhèrent de moins en moins aux associations / <http://www.observationsociete.fr/modes-de-vie/vie-politique-et-associative/les-francais-adherent-de-moins-en-moins-aux-associations-3.html>

Taux d'adhésion aux associations selon le domaine, en %



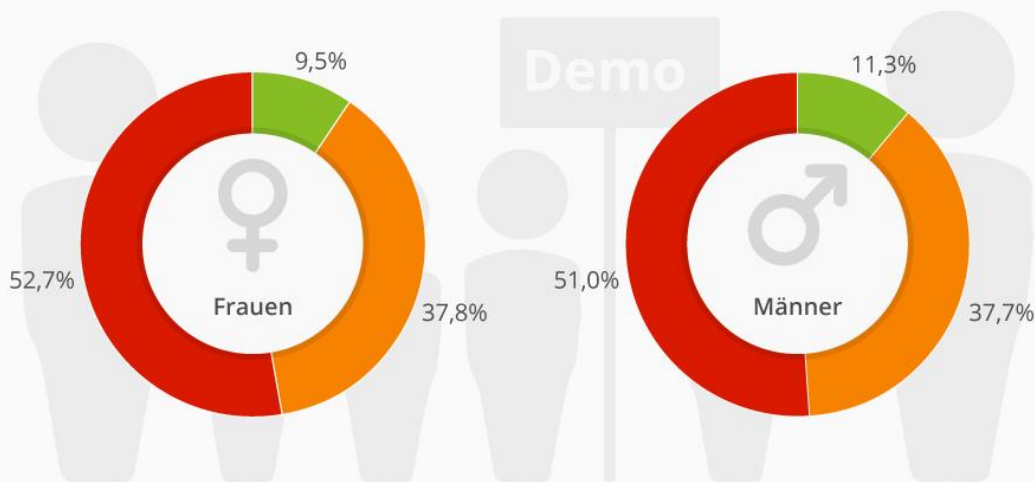
Quelle: Les Français adhèrent de moins en moins aux associations / <http://www.observationsociete.fr/modes-de-vie/vie-politique-et-associative/les-francais-adherent-de-moins-en-moins-aux-associations-3.html>

Für Deutschland:

Demonstrieren? Nein danke

Haben Sie in den letzten fünf Jahren an einer Demonstration teilgenommen?

- Ja, habe ich
- Nein, könnte ich mir aber in Zukunft vorstellen
- Nein, könnte ich mir auch in Zukunft nicht vorstellen

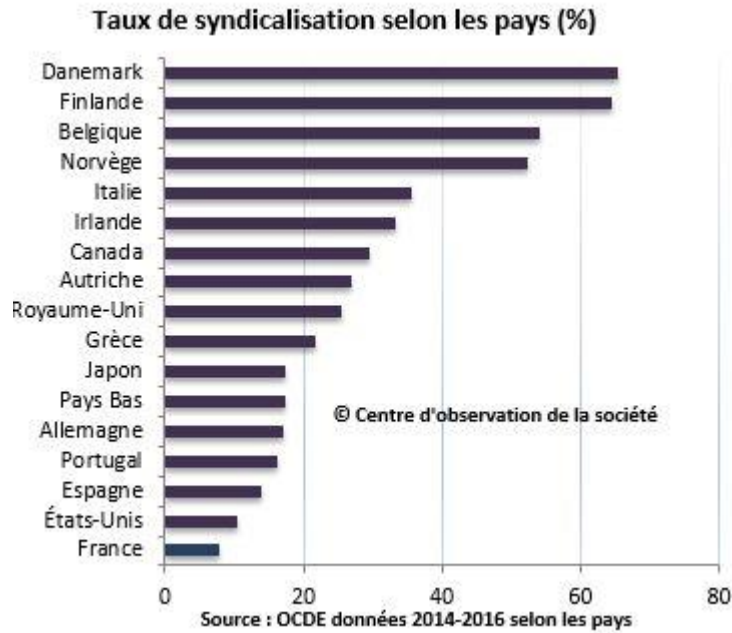


Basis: 1.083 Befragte aus Deutschland ab 16 Jahren, April 2017
 Quelle: Ipsos



Quelle: Statista - Demonstrieren? Nein danke / <https://de.statista.com/infoqrafik/9163/die-deutschen-gehen-nur-selten-zu-demonstrationen/>

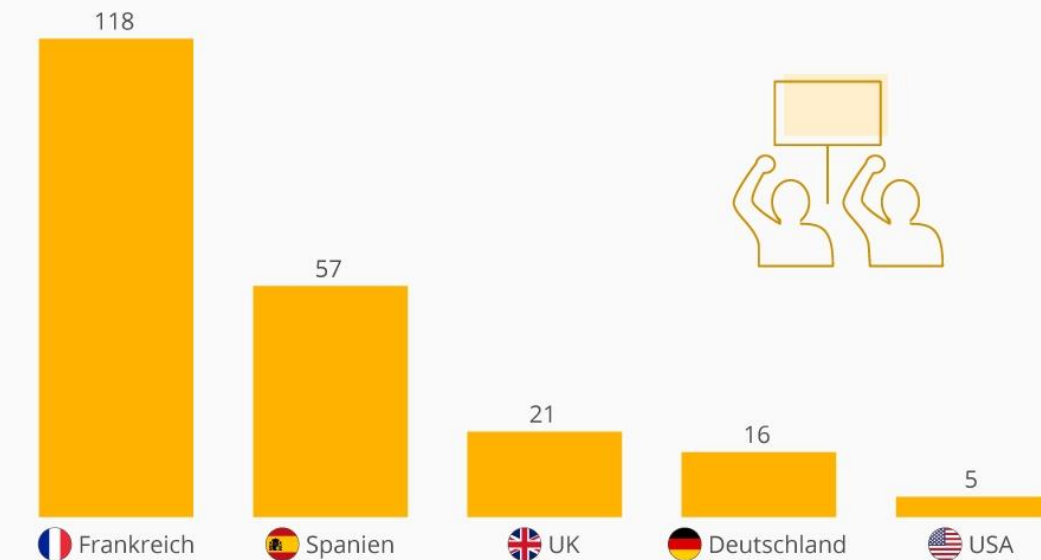
Im Hinblick auf die Europäische Union:



Quelle: Le taux de syndicalisation se stabilise à un niveau très faible / <http://www.observationsociete.fr/travail/donnees-generales-travail/une-france-tres-peu-syndiquee.html>

Niemand streikt mehr als die Franzosen

Durch Arbeitskämpfe ausgefallene Arbeitstage je 1.000 Arbeitnehmer*



© Statista.com

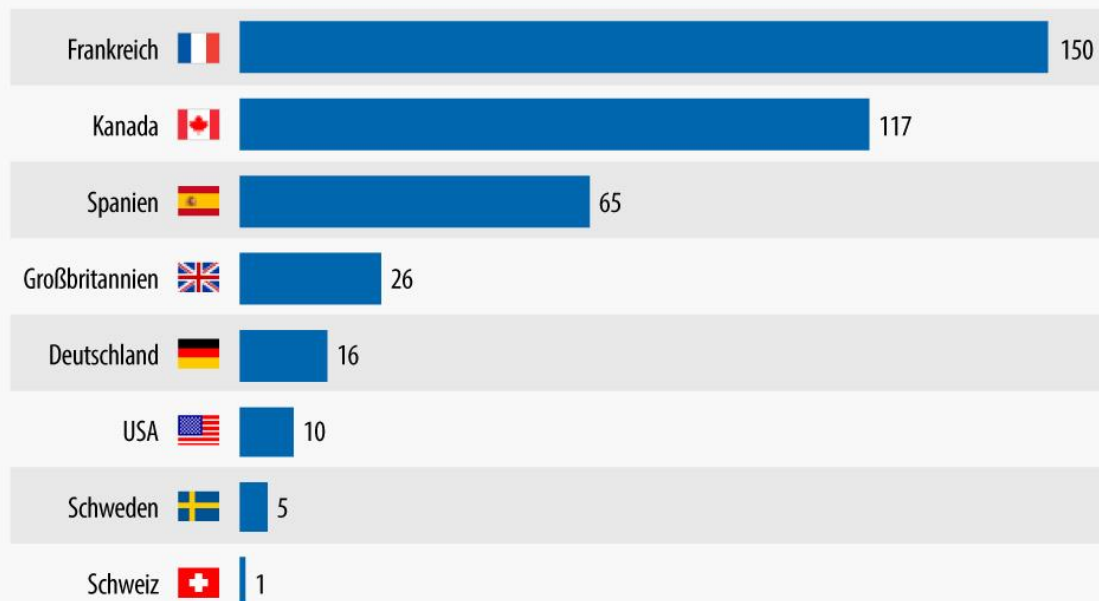
* Durchschnitt 2008-2017 (Frankreich 2008-2016); ausgewählte Länder
Quelle: Hans-Böckler-Stiftung

statista

Quelle: Statista - Niemand streikt mehr als die Franzosen / <https://de.statista.com/infografik/16357/durch-arbeitskaempfe-ausgefallene-arbeitstage-im-laendervergleich/>

Deutsche haben vergleichsweise wenig gestreikt

Durchschnittlich pro Jahr durch Streik ausgefallene Arbeitstage pro 1.000 Beschäftigte 2005-2012



Quelle: WSI



Frankfurter Allgemeine **statista**

Quelle: Statista - Deutsche streiken vergleichsweise selten / <https://de.statista.com/infografik/2000/durchschnittlich-pro-jahr-durch-streik-ausgefallene-arbeitstage/>